

동 의 대 학 교

외국인 온라인 입학신청 절차





목 차

I

온라인 신청 준비

II

온라인 지원서 작성

III

구비서류 업로드 및 제출

IV

주의사항

온라인 신청 홈페이지

URL : [http:// studyinkorea.go.kr](http://studyinkorea.go.kr)



Education Fair

Introduction of
education fair
schedule and location



Online Application Overseas Study Application



DONG-EUI UNIVERSITY

Bachelor's Degree

2019.11.06-2019.11.08

온라인 신청 준비

1. [언어선택] 해당 언어를 선택한다.
2. [회원가입] “Login” 을 클릭, 다시 “Sign up”을 클릭 후 계정 등록한다.
3. [학교/과정 선택] 동의대학교 학부 또는 대학원 과정을 클릭한다.

1. 언어선택

Connected : 4,047 | Visited yesterday : 23,062 | Current members(today) : 386,664(47)

한국어 English 中文 Other Languages

StudyinKorea
run by Korean Government

2-1. 회원가입 Login Facebook Sina

Studying in Korea University & College Scholarships Online Application Study Korean Community (Online Consultation) Career in Korea

STUDY in KOREA
Growing Up Together in Korea!

온라인 신청 준비

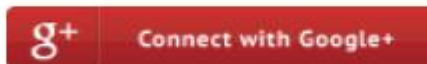
2. [회원가입] “Login” 을 클릭, “Sign up”을 누른 후 계정 등록한다.
3. [학교/과정 선택] 동의대학교 학부 또는 대학원 과정을 클릭한다.

Log In




Welcome to Study in Korea website.

When you become a member, you can use the system conveniently.



- If you don't have a User ID, please sign up first.
- Cannot remember ID or Password?

2-2. 회원가입



온라인 신청 준비



동익대학교
DONG-EUI UNIVERSITY

Bachelor's Degree Course ▾



2019.10.21~2019.11.06



2019.10.21~2019.11.06




2019.10.29~2019.11.14



2019.11.01~2019.11.14



2019.11.01~2019.11.14



2019.11.06~2019.11.06

3. 학교/과정 선택 - 학부

Master's Degree Course ▾



2019.09.25~2019.12.06



2019.10.14~2019.11.08



2019.10.16~2019.12.19




2019.10.28~2019.11.08



2019.11.04~2019.11.15



2019.11.04~2019.11.14



2019.11.11~2019.11.15



2019.11.12~2019.11.27



2019.11.12~2019.12.02

3. 학교/과정 선택 - 대학원
(석·박사)

Combined Master's and Doctorate Degree Course ▾



2019.10.14~2019.11.08



2019.10.16~2019.12.19



2019.11.06~2019.11.06



2019.11.12~2019.12.02

온라인 지원서 작성

1. [지원 신청] 외국인특별전형 자격조건, 일정, 서류를 확인 후 “온라인 지원” 버튼을 누른다.
2. [전공선택] 지원하는 전공을 선택 후 클릭한다.

Application for university

STEP1. Select Course	STEP2. Select University and	STEP3. Fill in an Admission	STEP4. Upload Additional	STEP5. Final Verification
-------------------------	---------------------------------	--------------------------------	-----------------------------	------------------------------

STEP2. Select University and Major Study

STEP2-1. Notes for applicants(DONG-EUI UNIVERSITY)
Admission for International Undergraduate Students (Newly admitted and transferred)

Admission Guide

인터넷 원서 접수 절차

Online Application Procedure
网上录取流程

(www.studyinkorea.go.kr 접속 -> 회원가입 -> 입학신청 -> 코스선택 -> 대학 및 전공선택 -> 입학지원서작성 -> 서류 업로드 -> 최종확인 -> 신청서 출력)

Go to www.studyinkorea.go.kr -> Login with ID and Password -> Overseas Study Application -> Select University and Department -> Prepare Admission Application -> Upload Additional Documents -> Final Verification -> Print Admission Application
www.studyinkorea.go.kr -> 网站注册 -> 入学申请 -> 选择区分 -> 选择学院和专业 -> 填写入学申请书 -> 文件上传 -> 终审 -> 打印申请表

자격조건

Eligibility Requirements
资格条件

1. 국적: 부모 모두 외국인인 외국인 (복수국적자 제외)

Nationality : Both applicant's parents are not citizens of Korea (Except for persons who have multiple nationalities)

国籍 : 支援者父母都是外国人(除外-双重国籍者)

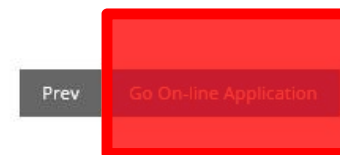
2. 학부신입: 국내외에서 초·중·고등학교 과정(12년)을 이수(예정)하여야 함.

Newly admitted for undergraduate course: Applicant must complete elementary, middle and high school courses (12 years) in Korea or abroad. Prospective graduating students also must complete elementary, middle and high school courses (12 years) in Korea or abroad.

新生(本科生) - 得要在国内外的初·中·高中学校里修满 (12年) 课程

3. 국내외 4년제 대학에서 2년 이상 수료(예정)자 또는 전문대학 졸업(예정)자

1. 지원신청



Protection Policy

Major information services



Address : 191, Jeongjail-ro, Bundang-gu, Seongnam-si, Gyeonggi-do
Tel : 02)3668-1490,1491 Fax : 82-2-756-4296 Email : webmaster@niied.go.kr
Copyright(c) 2008-2019 by NIIED All rights reserved.

온라인 지원서 작성

2. [전공선택] 지원하는 전공을 선택 후 클릭한다.

Application for university

STEP1. Select Course	STEP2. Select University and	STEP3. Fill in an Admission	STEP4. Upload Additional	STEP5. Final Verification
-------------------------	---	--------------------------------	-----------------------------	------------------------------

STEP2. Select University and Major Study



STEP2-2. Information related to the admission(학사)

※ Before selecting university and department, you can check the university from Univ. Info. Menu. [University Information](#)

Field of study(Major)

※ Recommend Browser Chrome, FireFox, Internet Explorer 10+

No.	Name of the college	School (Undergraduate)	Department
1			Department of Korean Language and Literature <input type="button" value="Select"/>
2			Department of Chinese <input type="button" value="Select"/>
3			Department of Japanese <input type="button" value="Select"/>
4			Department of English <input type="button" value="Select"/>
5			Department of Library & Information Science


2. 전공선택

온라인 지원서 작성

3. [개인정보동의] “동의” 클릭 후 , “입력 종료“를 누른다.
4. [지원서 작성] 정보 입력 후 “입력 종료“를 누른다.

※ * 별 표시 필수 기재 사항

Application for university

STEP1. Select Course	STEP2. Select University and	STEP3. Fill in an Admission	STEP4. Upload Additional	STEP5. Final Verification
 동의대학교 DONG-EUI UNIVERSITY				

STEP 3 Prepare Admission Application



STEP3-1. Personal Information

3-2. 개인정보동의

Privacy Policy - User Agreement

3-1. 개인정보동의

Agree to All Policies

Okay


Prev

온라인 지원서 작성

4. [지원서 작성] 정보 입력 후 “입력 종료“를 누른다.

※ * 별 표시 필수 기재 사항

STEP1. Select Course	STEP2. Select University and	STEP3. Fill in an Admission	STEP4. Upload Additional	STEP5. Final Verification
-------------------------	---------------------------------	--------------------------------	-----------------------------	------------------------------

 **동의대학교**
DONG-EUI UNIVERSITY

STEP 3 Prepare Admission Application ✓ ☰

Applied university and information for field of study

Applied university	DONG-EUI UNIVERSITY
Applied field of study	Department of Korean Language and Literature ▼

Personal Information

Name(Korean) *	<input type="text" value="소영민"/> <small>If you don't have a Korean name, fill in your English name.</small>						
Name(English) *	<p>※ Your name should be exactly as it appears on your Passport</p> <table border="1"><thead><tr><th>FIRST NAME</th><th>MIDDLE NAME</th><th>LAST NAME</th></tr></thead><tbody><tr><td><input type="text" value="YOUNG"/></td><td><input type="text" value="MIN"/></td><td><input type="text" value="SO"/></td></tr></tbody></table>	FIRST NAME	MIDDLE NAME	LAST NAME	<input type="text" value="YOUNG"/>	<input type="text" value="MIN"/>	<input type="text" value="SO"/>
FIRST NAME	MIDDLE NAME	LAST NAME					
<input type="text" value="YOUNG"/>	<input type="text" value="MIN"/>	<input type="text" value="SO"/>					
Gender*	<input checked="" type="radio"/> Male <input type="radio"/> Female						

4. 지원서 작성

Okay Prev

온라인 지원서 작성

4. [지원서 작성] 정보 입력 후 “입력 종료“ 누른다.

① 개인정보

② 한국어 능력 : 학부과정 한국어능력시험TOPIK 2급 이상 없는 경우 지원 불가

③ 연락처 정보 : 핸드폰, 이메일 정확히 입력

④ 가족정보 : 아버지, 어머니 정보 정확히 입력 (연락처 포함)

⑤ 학력정보 : 초등학교부터 최종학력까지 기재 (학교조회 안될시 등록)


⑥ 재정정보

⑦ 자기소개 및 수학계획서 : 서류 검토시 중요사항

구비서류 업로드 및 제출

1. [구비서류] 증명사진, 여권사본, 학위증서, 영문성적표 등 업로드

STEP1. Select Course	STEP2. Select University and	STEP3. Fill in an Admission	STEP4. Upload Additional	STEP5. Final Verification
-------------------------	---------------------------------	--------------------------------	-----------------------------	------------------------------

 동의대학교
DONG-EUI UNIVERSITY

Admission for International Undergraduate Students (Newly admitted and transfered) -

STEP.4 Upload Additional Documents



- 첨부파일은 반드시 JPEG 또는 PDF 형태여야 합니다. (Uploaded file should be in JPEG or PDF format)
- 첨부파일 크기는 각각 10메가 이하여야 합니다. (Each uploaded file should be less than 10M in size)

Photo*	Upload	<input type="text"/>
Copy of Passport*	Upload	<input type="text"/>
Certificate of Graduation from most recent educational insti*	Upload	<input type="text"/> +
Official transcript *	Upload	<input type="text"/> +
Certificate of Language Proficiency*	Upload	<input type="text"/> +

Okay Prev

구비서류 업로드 및 제출

1. [구비서류] 증명사진, 여권사본, 학위증서, 영문성적표 등 업로드

증명사진, 여권사본 JPG 또는 PNG 파일형식

학위증서, 영문성적표, 한국어능력시험(학부 필수) 스캔 후 PDF 파일형식

2. [최종제출] “제출” 버튼을 클릭하면 입학 신청 완료

3. [지원서 출력] “인쇄” 버튼을 클릭하여 출력한다.

2. 최종제출

Account Information for payment of Application Fee
Application fee is \$60



User Guide | Personal Information Protection Policy

Major information services

Major sites



Address : 191, Jeongjail-ro, Bundang-gu, Seongnam-si, Gyeonggi-do, Korea, Zip Code :13557
Tel : 02)3668-1490,1491 Fax : 82-2-756-4296 Email : webmaster@studyinkorea.go.kr
Copyright(c) 2008-2019 by NIIED All rights reserved.



Study in Korea Key Info

구비서류 업로드 및 제출

2. [최종제출] “제출” 버튼을 클릭하면 입학 신청 완료
3. [지원서 출력] “인쇄” 버튼을 클릭하여 출력한다.

View Application Processing Status



[View Application Processing Status](#) Application Modification Request

Admission No.	Program	Course	University	Faculty/Major	Status	Print	Incomplete Document
2019006088	Regular Course	Bachelor's DegreeCourse	DONG-EUI UNIVERSITY [Admission Guide]	Department of Korean Language and Literature	Received on-line application	Modify Cancel Print	
2019006087	Regular Course	Bachelor's DegreeCourse	DONG-EUI UNIVERSITY [Admission Guide]	Department of Korean Language and Literature		Modify	

3. 지원서 출력



주의사항

1. 지원서는 출력 후, 제출 서류(원본)와 함께 원서접수 마감일까지 우편 또는 직접 제출해야 합니다.
2. 지원서 상의 착오 및 누락, 구비서류 미비로 인한 불이익은 지원자의 책임이므로 유의하여야 합니다.
3. 입학전형 기간 중 지원자와 신속하게 연락할 수 있도록 본인 연락이 가능한 전화 번호 및 메일주소를 정확히 기입해야 합니다.

※휴대전화번호 외 SNS ID(EX. 카카오톡, 위챗, 라인)도 기입해주시기 바랍니다.



주의사항

4. 전형료는 원서접수 마감일까지 직접 또는 아래 계좌로 입금해 주시기 바랍니다.

은행 : 국민은행 KOOKMIN BANK

계좌번호 : 109801-04-286665

예금주 : 동의대학교 DONG-EUI UNIVERSITY



THANK YOU

